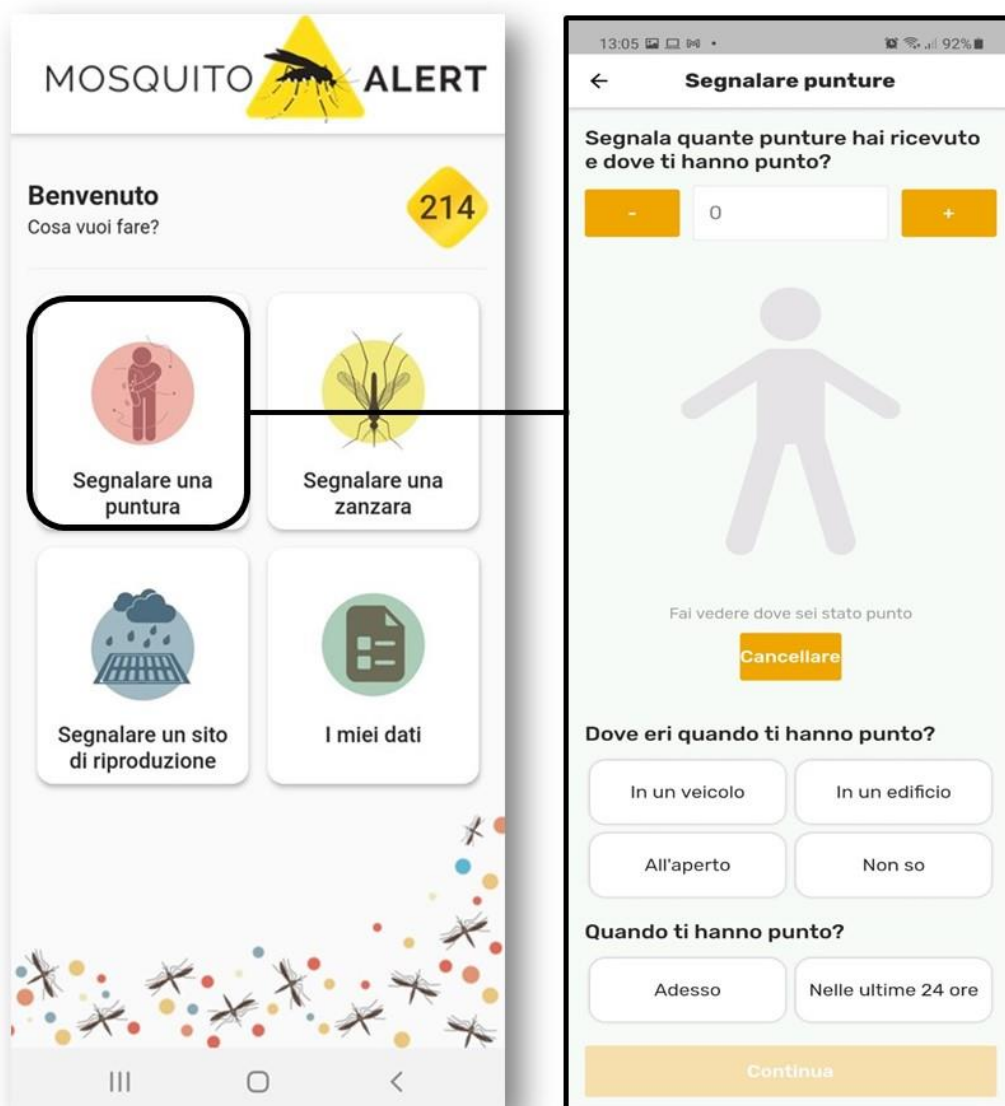


# MOSQUITO ALERT

## COME PUOI COLLABORARE AL PROGETTO MOSQUITO ALERT ITALIA??

### 1-TI HA PUNTO UNA ZANZARA? **SEGNALA LA PUNTURA!**



The image displays two screenshots of the Mosquito Alert mobile application. The left screenshot shows the main menu with the app's logo and a navigation grid. The right screenshot shows the 'Segnalare punture' (Report bites) screen, which is highlighted by a black border. A line connects the 'Segnalare una puntura' button in the main menu to the 'Segnalare punture' screen.

**MOSQUITO ALERT**

**Benvenuto**  
Cosa vuoi fare? 214

**Segnalare una puntura** | **Segnalare una zanzara**

**Segnalare un sito di riproduzione** | **I miei dati**

**Segnalare punture**

Segnala quante punture hai ricevuto e dove ti hanno punto?

- 0 +

Fai vedere dove sei stato punto

**Cancellare**

**Dove eri quando ti hanno punto?**

In un veicolo | In un edificio

All'aperto | Non so

**Quando ti hanno punto?**

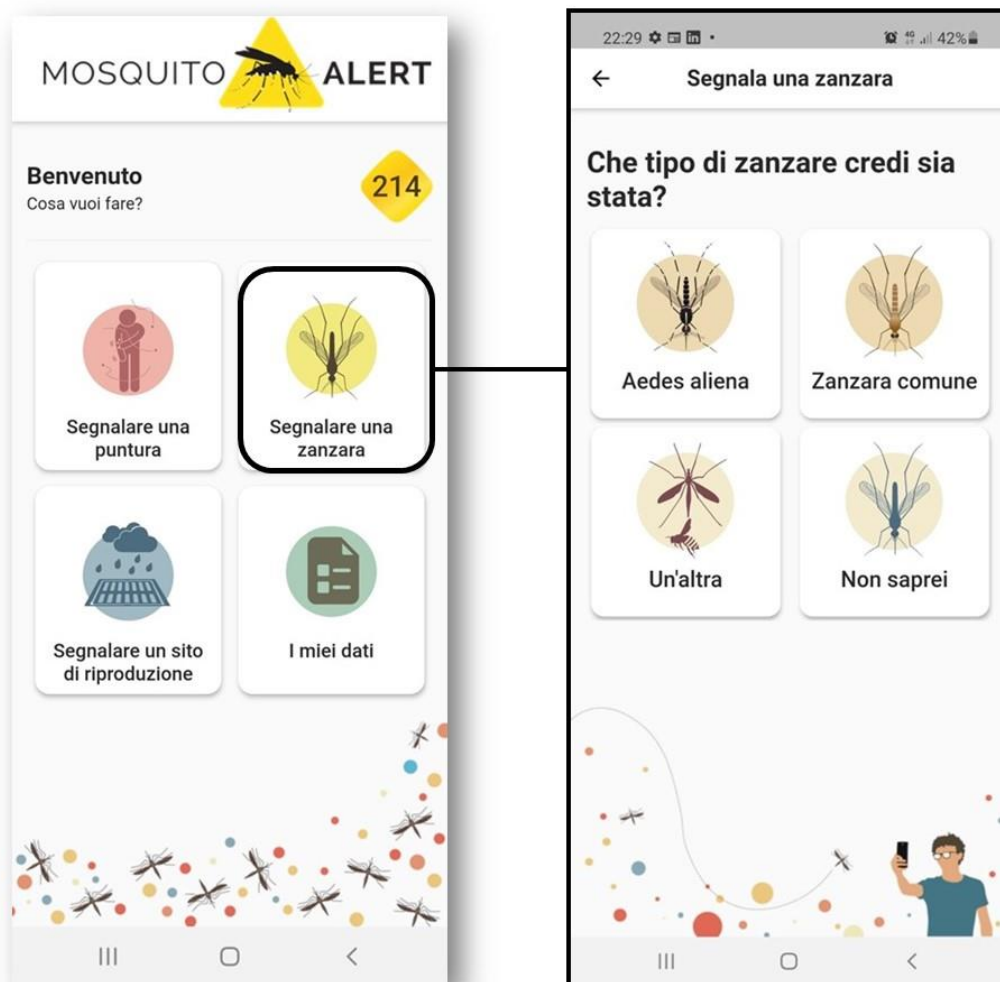
Adesso | Nelle ultime 24 ore

**Continua**

## 2-STAI OSSERVANDO UNA ZANZARA o LA HAI SCHIACCIATA?

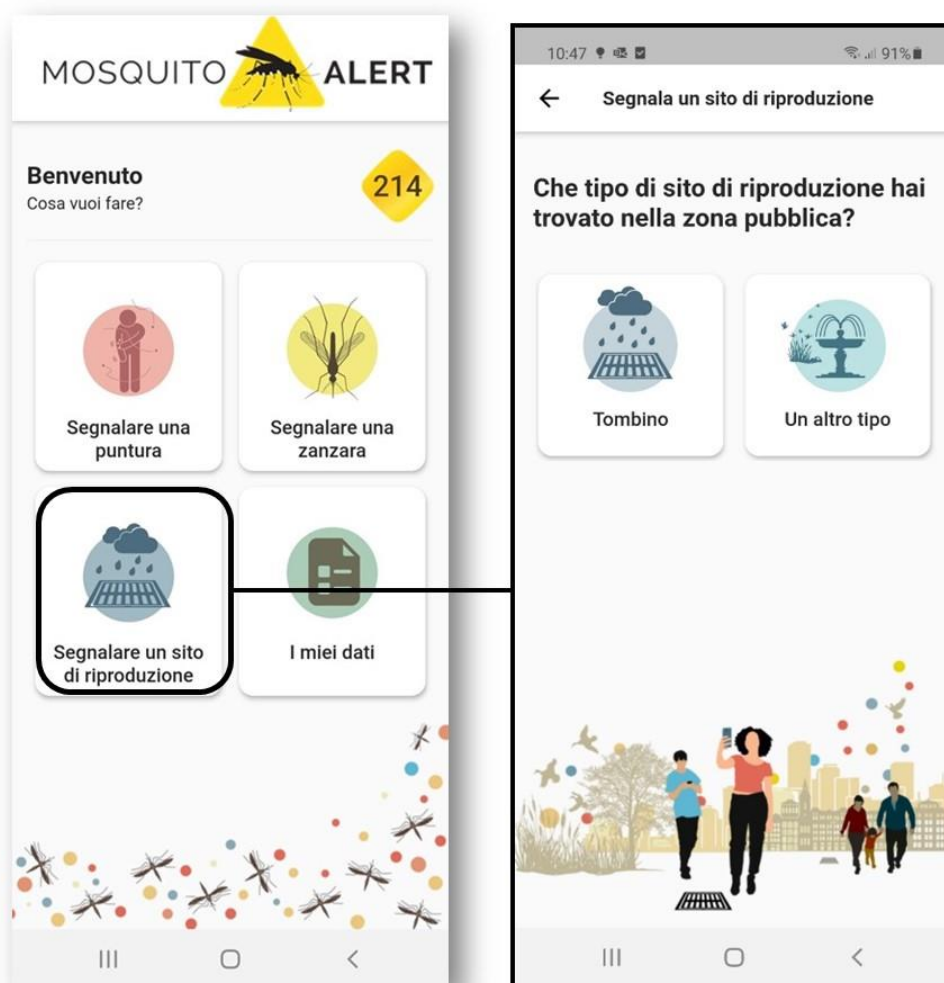
**INVIA UNA FOTO!**

(e prova a capire che di che specie si tratta, consultando la guida alle “zanzare” sul menù impostazioni)



Se sei riuscito a catturare un esemplare (schiacciandolo o anche catturandola appoggiando un bicchiere sul muro su cui è poggiate, chiudendolo con un foglio di carta e mettendo il bicchiere in freezer per qualche minuto), **INVIACELO** in una busta all'interno di un foglio di carta assorbente, con specificato luogo, data e ora della cattura e della segnalazione su MosquitoAlert (guarda “I MIEI DATI” sull'app, e troverai tutte queste info sulle foto inviate). L'indirizzo è **Dott. Beniamino Caputo, Dipartimento di Sanità Pubblica e Malattie Infettive, Università Sapienza, Piazzale Aldo Moro 5, 00185, Roma**. Se sei uno studente/docente SAPIENZA puoi anche consegnarlo direttamente nei **contenitori posti nell'atrio dell'edificio di Igiene** (primo a sinistra entrando da Piazzale Aldo Moro).

**3-STAI OSSERVANDO UNA RACCOLTA D'ACQUA  
IN CUI POTREBBERO TROVARSI LARVE DI ZANZARE?  
INVIA UNA FOTO!**



**RICORDATI CHE LE LARVE DI ZANZARA VIVONO NELL'ACQUA.  
LA PRIMA LINEA DI DIFESA PER CONTRASTARE LA LORO  
RIPRODUZIONE E' ELIMINARE, CHIUDERE O SVUOTARE  
REGOLARMENTE (OGNI 4-5 gg) QUALSIASI CONTENITORE DI  
ACQUA STAGNANTE SUL TUO TERRAZZO, GIARDINO O ORTO!**

**Per ulteriori informazioni consulta il sito:**

**<https://www.allertazanzarevirus.com/>**

**o scrivi una mail a: [mosquitoalert.dspmi@uniroma1.it](mailto:mosquitoalert.dspmi@uniroma1.it)**